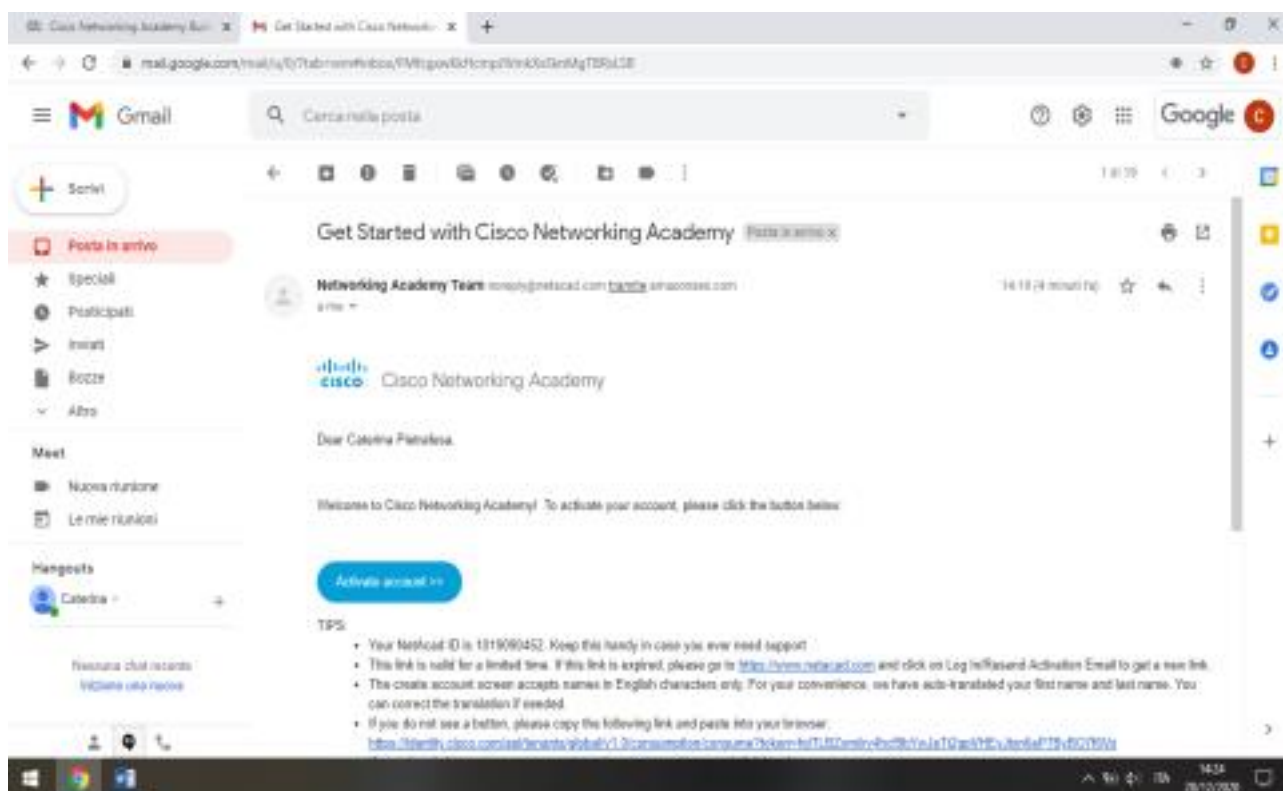


MANUALE PER PCTO

N.B. Usare come Browser Google oppure Firefox per visualizzare bene il corso Cisco.

Sulla casella di posta cognome.nome.alu@itcdantealighieri.edu.it è arrivata una mail (in data 24 dicembre 2020) Networking Academy



Cliccare **Attivate Account>>** (così come evidenziato dalla Freccia) e si attiva l'account e si aprirà una nuova pagina controllare i dati inseriti se corretti e inserire una password (minimo 8 caratteri) rispettando le seguenti regole :

1. Almeno un carattere maiuscolo
2. Almeno un carattere minuscolo
3. Almeno un numero
4. E dei caratteri speciali (tra questi @ . - _ ~ ! # \$ % ^ & *)

Creare un profilo

Hai già un account? [Registra](#)

Email
caterina.petrolova@icodanet.alghero.edu.it

Nome di cognome
Caterina

Cognome
Petrolova

Paese o Regione
Italy

Azienda
SELF

Password
Crea una password

Conferma password

E inserisci il Capture che vedete cliccare su SI per email aggiornamenti
Poi cliccate su **REGISTRA**

Desidero aggiornamenti su promozioni, prodotti e servizi Cisco?

Email ☒ SI ☐ NO

Per saperne di più su Registra, conferma di aver letto e di accettare il [Documento sulla privacy online di Cisco](#) e il [Termini e condizioni del sito della Cisco](#).

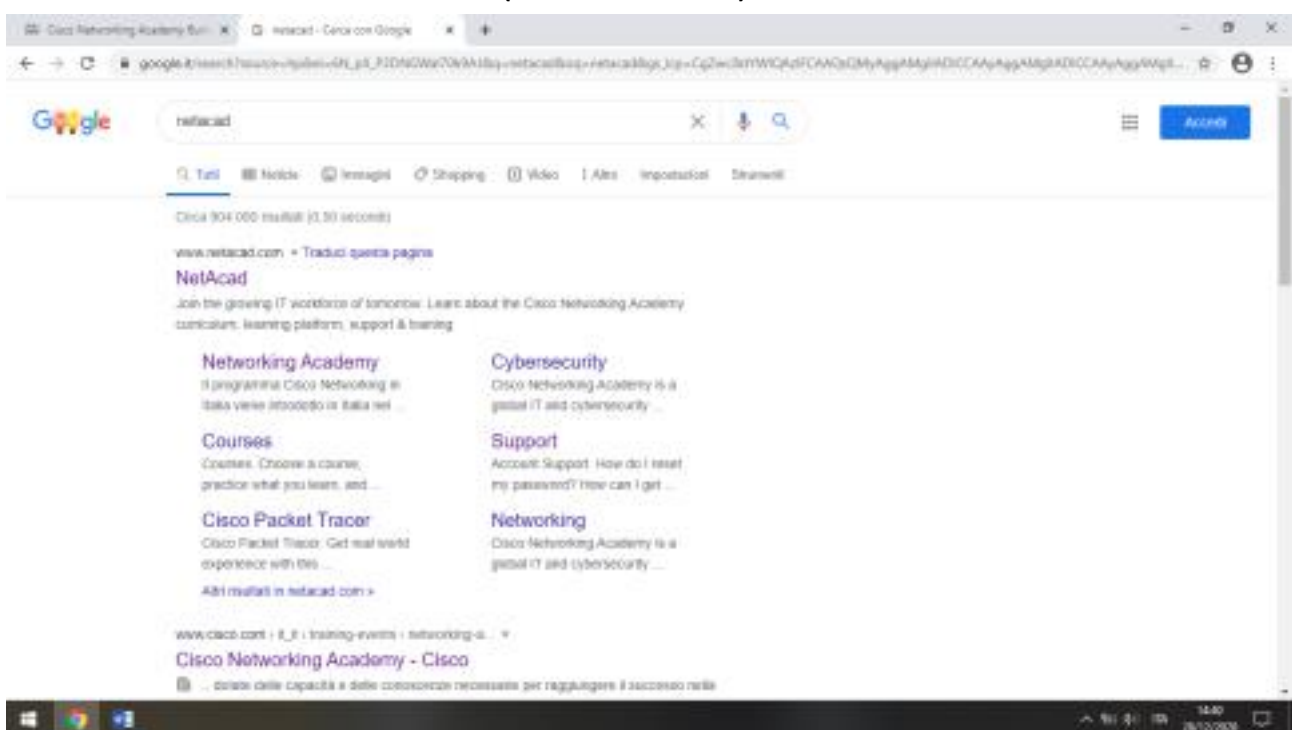
Registra

La registrazione sarà Terminata

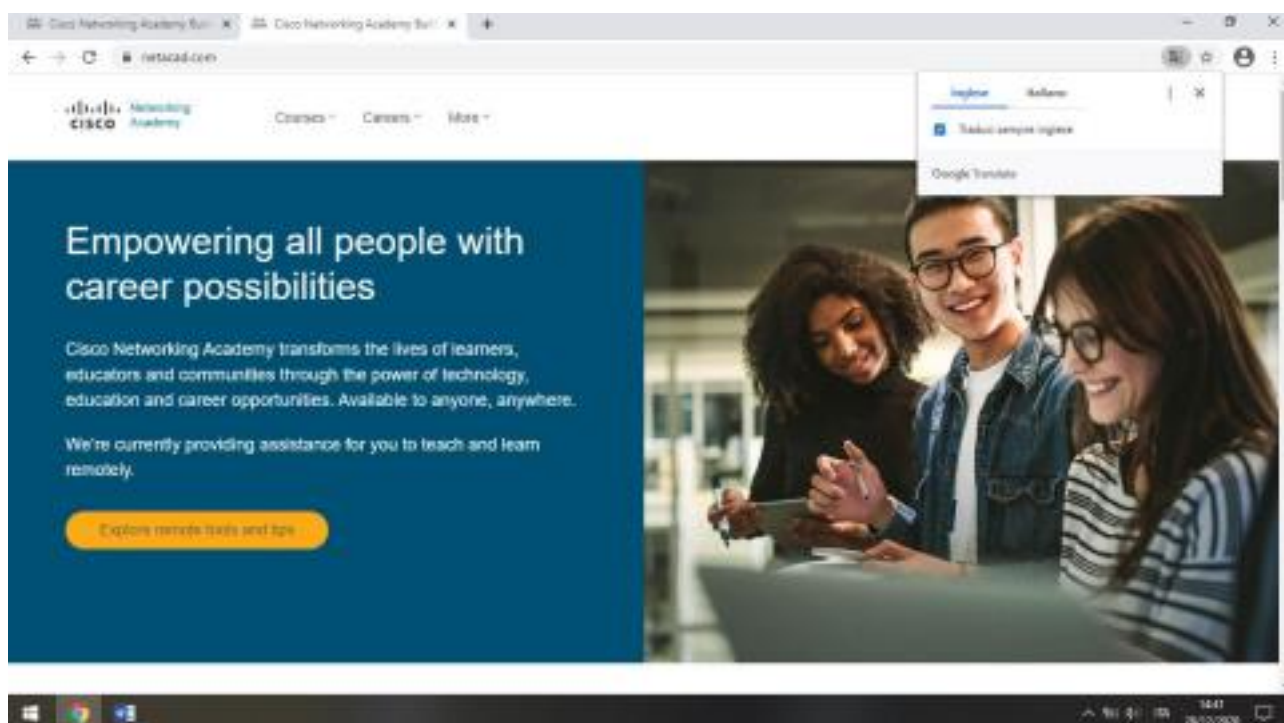
Per Accedere



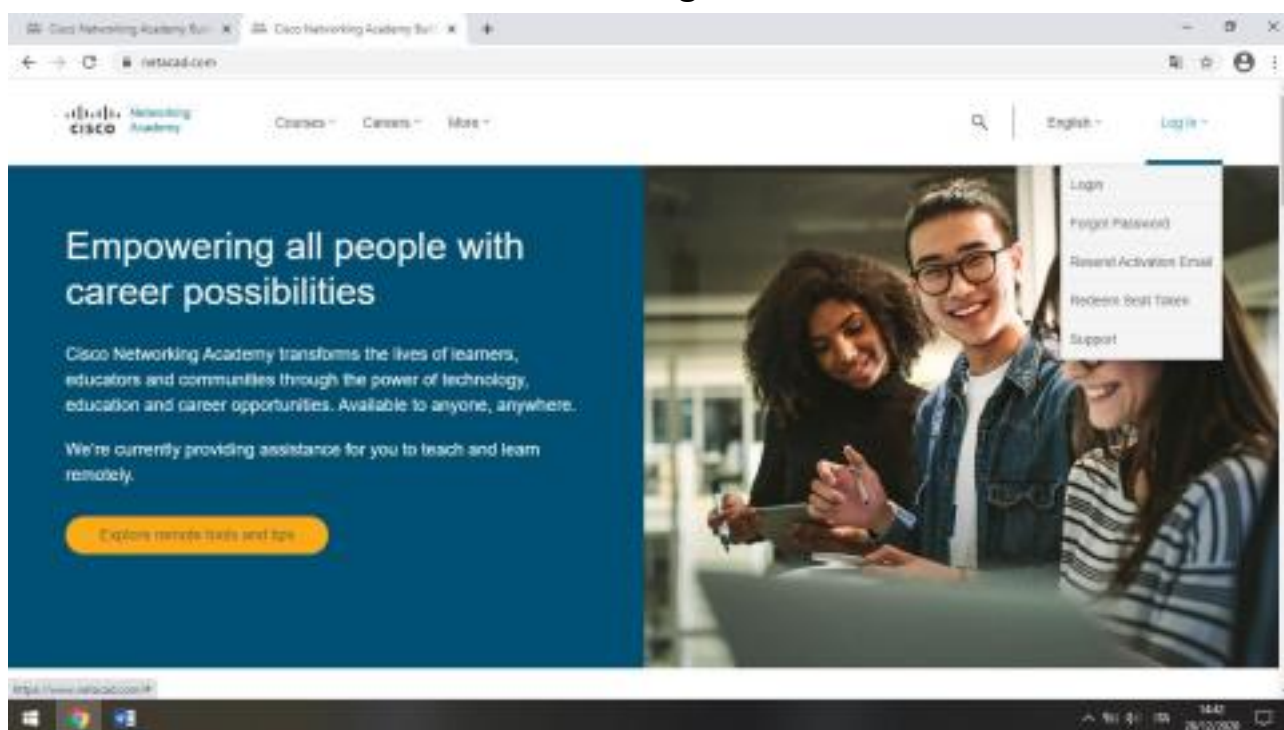
Cliccate su NETACAD LOGIN (netacad.com)



Vi si aprirà la seguente finestra(potrebbe essere in inglese se cliccate su traduci la pagina la vedrete in italiano)

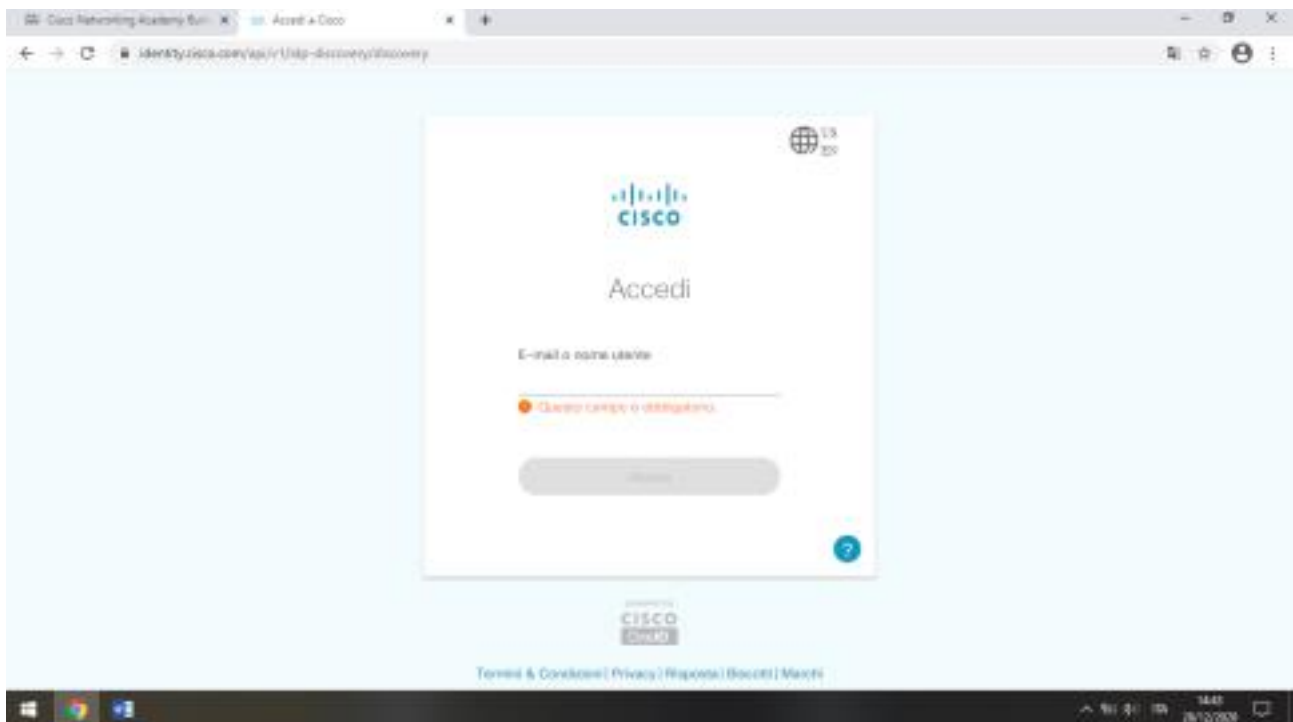


In alto a sinistra cliccate su LOG IN e digitate su LOGIN

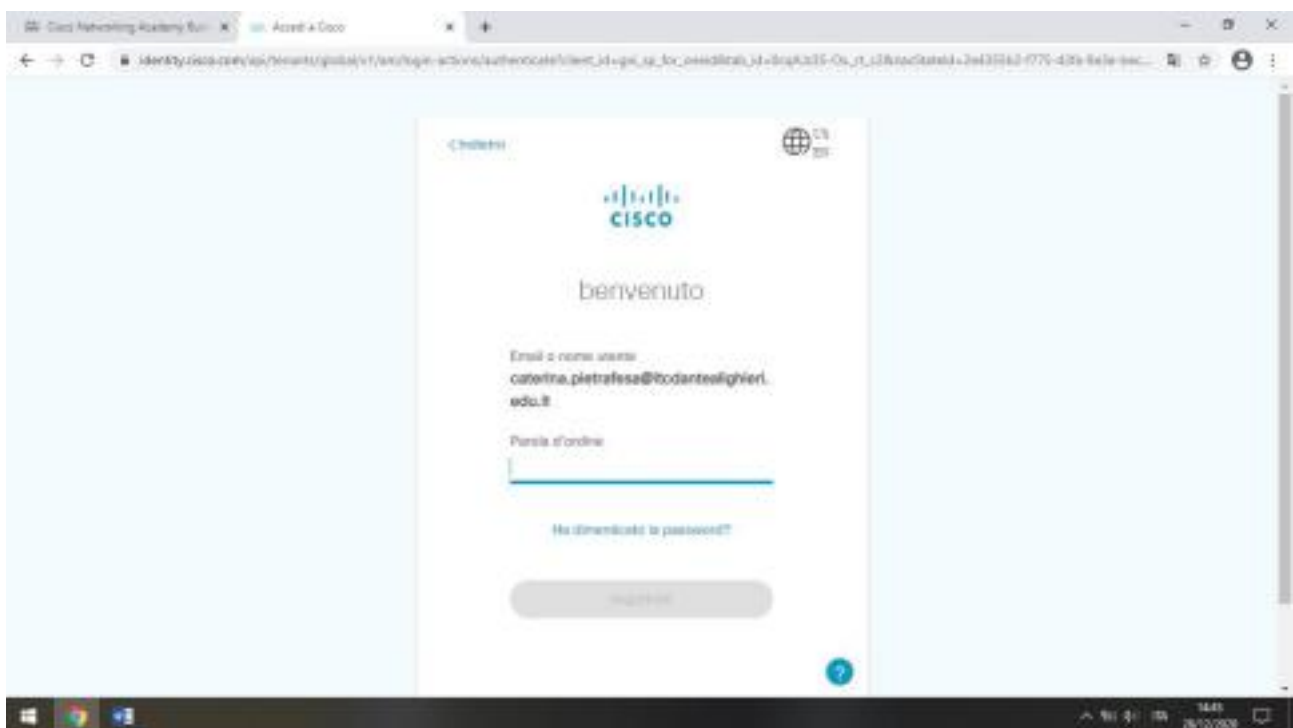


Vi si apre questa immagine e inserite l'email cognome.nome.alu@itcdantealighieri.edu.it

E cliccate su **AVANTI**



Inserire la PASSWORD e accedi



Inserire alcune informazioni e poi cliccate su CREATE ACCOUNT

Cisco Networking Academy

Siamo entusiasti di averti con noi. Prima di iniziare, dobbiamo sapere alcune cose su di te.

Impiegati:

inglese

È possibile tradurre la lingua in un'altra lingua durante la sessione di lavoro del tuo profilo utente.

Nome *

Caterina

Cognome *

Parabesi

Indirizzo email *

caterina.parabesi@uniparabesi.it

Un indirizzo email valido. Tutte le email dal sistema verranno inviate a questo indirizzo. L'indirizzo email non è reso pubblico e verrà utilizzato solo se desideri ricevere una nuova password o un documento. Non viene depositato nessun dato nella tua via email.

☒ Inviami email importanti da Cisco Networking Academy

Genere *

Femmina

Paese *

Italia

Stato *

Emilia-Romagna

Country *

Italy

State *

Emilia-Romagna

What is your practical experience in IT or networking? *

More than 5 Years

Do you have a Disability? *

No

Disability information is used for statistical purposes only and is not associated with your personal account.

Birth Date *

18 Aug 1976

Use format "DD Dec-2000". Date of birth is used to help confirm your identity if you request support.

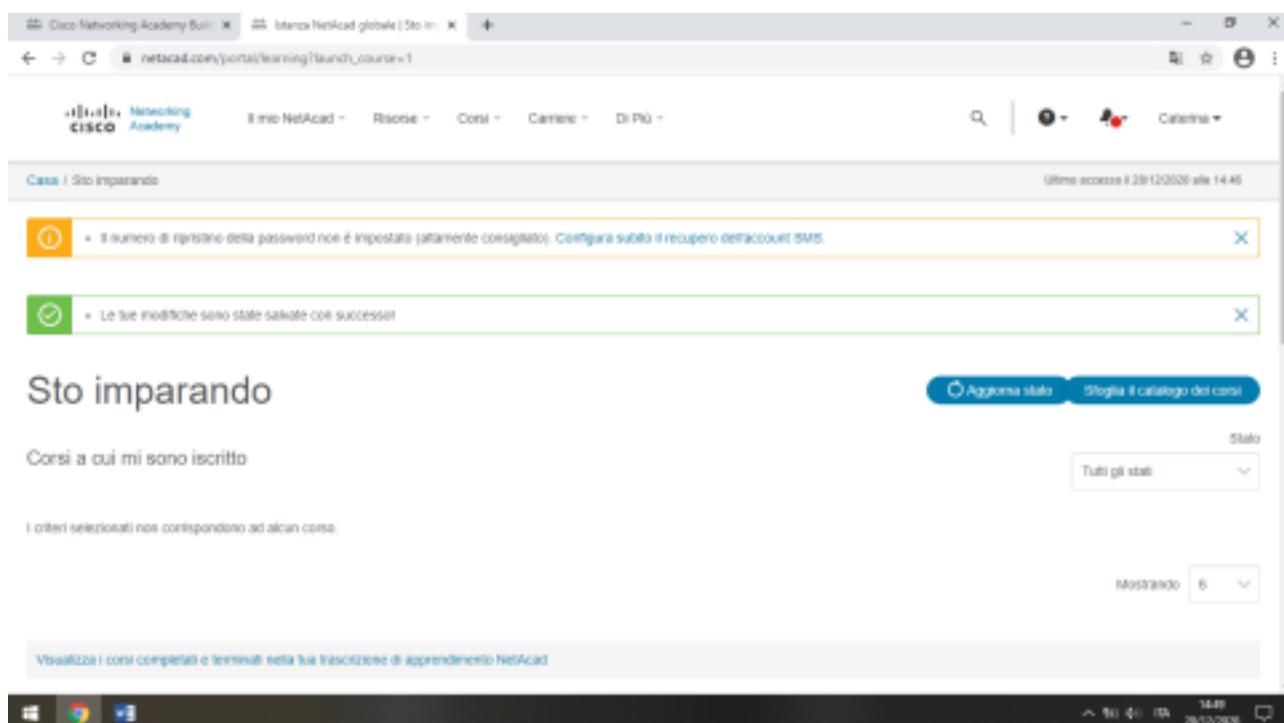
By clicking Create Account, you agree to our [Terms and Conditions](#) and that you have read our [Privacy Statement](#), including our [Cookie Policy](#).

Create Account

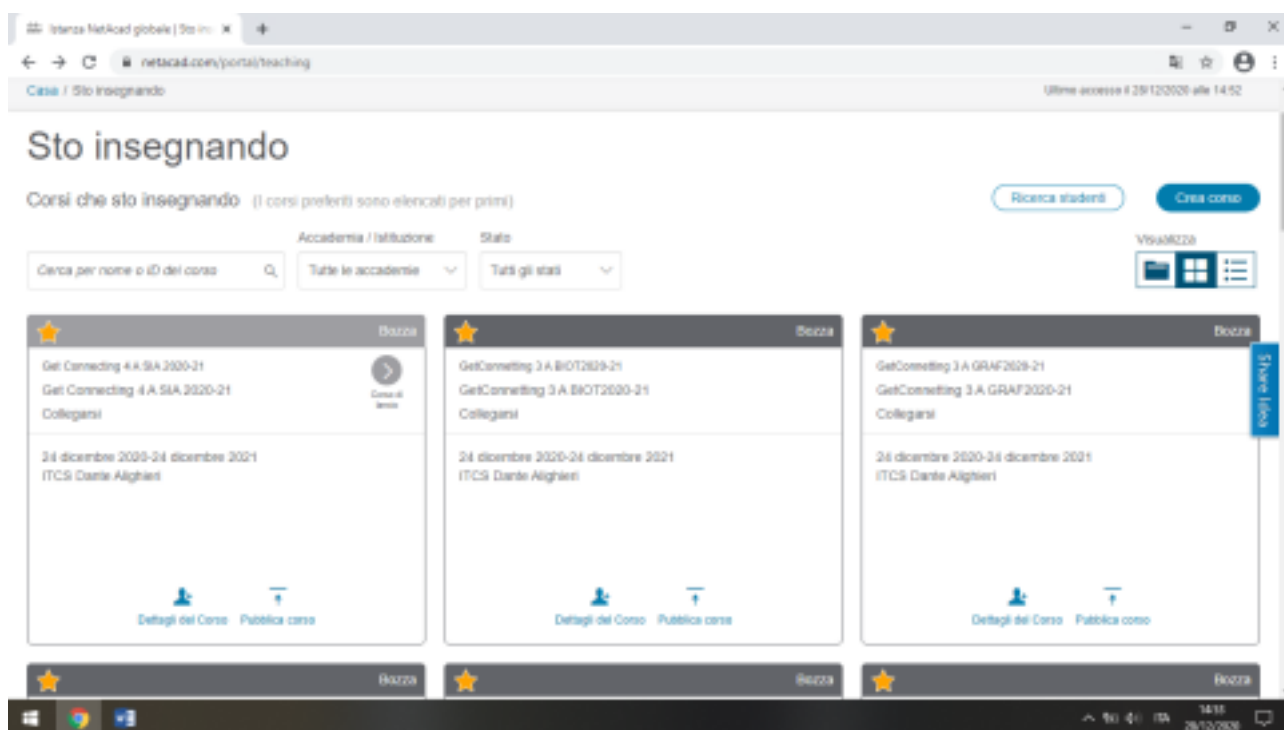
Building the skills employers demand since 1997. 8.3 Million students, 180 countries

Cisco Corporate Social Responsibility programs accelerate global problem solving through our technology and expertise to positively impact people, society and the planet. Cisco Networking Academy helps 1 million people each year develop the skills they need to excel in a job market driven by networked connections. [Read more about Cisco Networking Academy's mission and global impact](#)

Learn more about Cisco Corporate Social Responsibility programs at [cisco.com/csr](#). Cisco's IT skills and career building programs available to learning institutions and individuals worldwide.

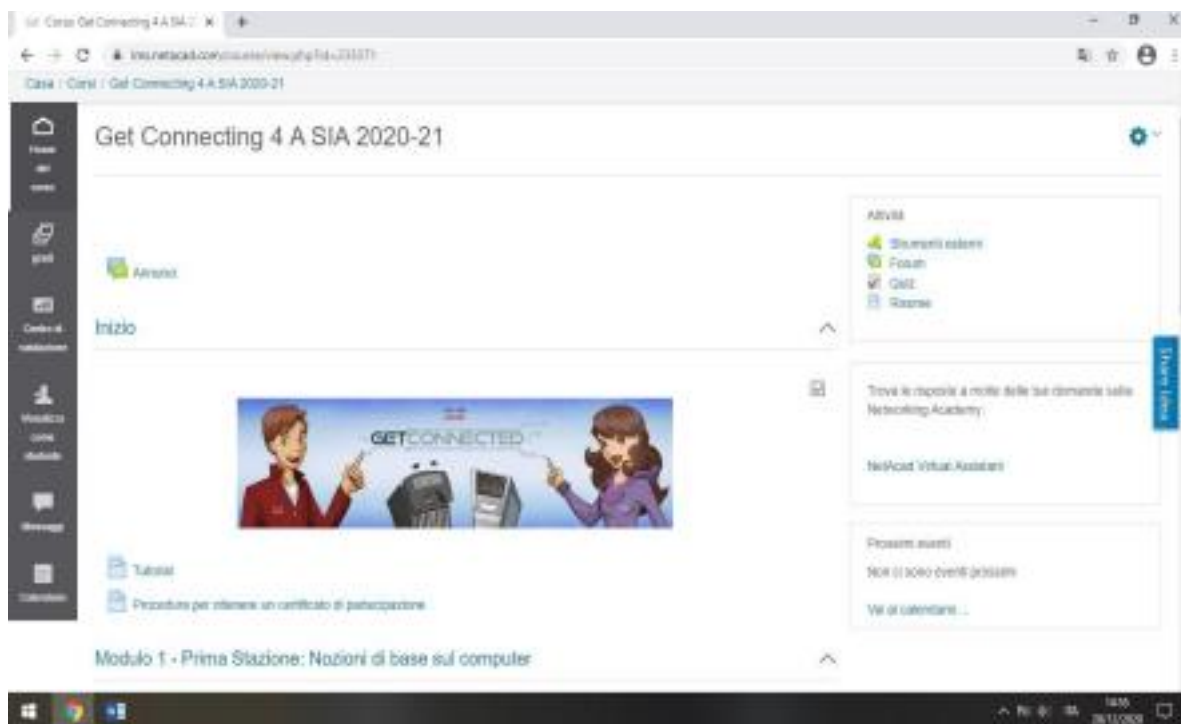


Ora ha finito troverai il tuoi corsi basterà cliccare LAUNCH CORS (lancia il corso) e partirà il corso



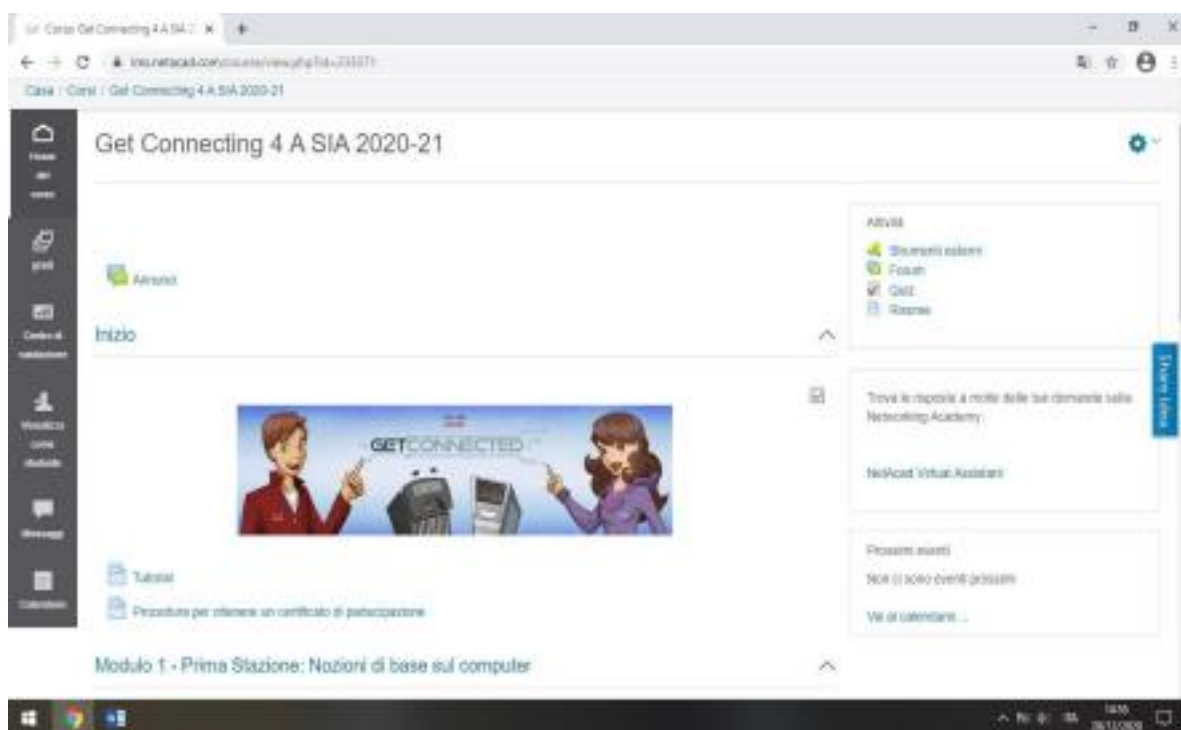
Le classi 3

Svolgeranno il corso GET CONNETTING



Le Classi 4

Svolgeranno il corso GET CONNETTING



Svolgeranno il corso Introduction on Cybersecurity

Le Classi 5

Svolgeranno il corso IT Essential

Vi ricordo che il corso va seguito e poi al termine di ogni capitolo ci sarà un test da svolgere per vedere se avete appreso gli argomenti (si ricorda che i test intermedi possono essere ripetuti varie volte), il corso viene

svolto in modalità ONLINE e vengono tracciati i vari progressi dalla

piattaforma

Al termine dei capitoli si sarà da sostenere obbligatoriamente l'esame finale (che può essere ripetuto al MASSIMO 3 Volte) e per superarlo bisogna rispondere correttamente al 75% delle domande per ottenere la certificazione e il relativo attestato CISCO ACCADEMY. Vi ricordo che l'attestato ha un'importanza fondamentale e viene riconosciuto a livello internazionale!!!

Per qualsiasi informazione contattare i responsabili nel PCTO

- **La prof.ssa Pietrafesa Caterina**
caterina.pietrafesa@itcdantealighieri.edu.it
- **Il prof. Fulvio Cavalliere**
fulvio.cavaliere@itcdantealighieri.edu.it
- **Il prof. Tufariello Primo (funzione strumentale)**
primo.tufariello@itcdantealighieri.edu.it
- **I tutor delle relative classi**